




Les artistes avaient une contrainte : pour réaliser cette exposition, ils devaient prendre en compte les supports sur lesquels l'oeuvre serait installée. Ces supports sont des panneaux en métal avec deux formats possibles : 79 x 79 cm ou bien 89 x 179cm.

9

Imagine et complète les drapeaux manquants sur cette oeuvre de Virginie Barré.



10

D'après toi, combien as-tu vu de panneaux pour l'exposition ?

59 23 46 80

11

Comment as-tu trouvé cette exposition et ses oeuvres ? Entoure les mots qu'elle t'a inspiré ou écris ce que tu as ressenti.

inspirante

BELLE

bizarre

amusante

MYSTÉRIEUSE

.....

LIVRET JEU
6-10 ans

DERRIÈRE L'OCÉAN

VIRGINIE BARRÉ
JULIEN NÉDÉLEC



18.06/05.11
SAINT-BREVIN

Virginie Barré et Julien Nédélec, deux artistes français, ont collaboré ensemble afin de réaliser l'exposition que tu vas visiter aujourd'hui. À la demande de la ville de Saint-Brevin-les-Pins, ils ont imaginé des oeuvres permettant de faire plus attention au paysage qui nous entoure pour que nous prenions conscience de sa beauté mais aussi de sa fragilité.



Découvre l'exposition avec ce livret jeu.

1 As-tu remarqué les chiffres au bas des oeuvres de Julien Nédélec ? À quoi font-ils référence ? (Un indice se trouve sur les panneaux explicatifs d'entrée de l'exposition.)


À l'emplacement d'un trésor caché par des pirates il y a longtemps.

Aux coordonnées GPS renvoyant à une couleur repérée par l'artiste.

2 Dessine un trait ici à chaque fois que Virginie Barré a dessiné un rond sur l'une de ses oeuvres.

3 Pour créer l'exposition, les deux artistes qui, n'avaient encore jamais travaillé ensemble, sont venus se promener dans la ville, et ont ensuite créé leurs oeuvres inspirées par le paysage de Saint-Brevin.
À toi de jouer ! Toi aussi dessine ce que t'inspire Saint-Brevin-les-Pins.

8 Le paysage de Saint-Brevin-les-Pins a beaucoup compté pour la création de ces oeuvres. Résous ces mots croisés pour en savoir plus sur lui.



Horizontal

3- Petit rongeur roux, il adore les noisettes. Si tu es assez attentif, tu pourras en observer !

6 - Petit oiseau qui vient pondre ses oeufs sur les plages de Saint-Brevin-les-Pins, il est protégé.

7- Sport pratiqué grâce à des grandes voiles colorées semblables à des cerfs volants qui permettent de glisser sur l'eau.

8- Cet arbre a été planté en nombre au siècle dernier, il a sauvé Saint-Brevin des sables. En son hommage, on a renommé la ville en 1899.

10- Abri construit durant la Seconde Guerre mondiale, il est à demi-enterré et permettait de protéger les soldats des bombes et des obus.

Vertical

1 - Lorsque le sable poussé par le vent rencontre la végétation, il forme alors un tas qu'on appelle une ...

2- Ces cabanes ont un filet appelé carrelet. On les utilise pour pêcher au gré des marées.

4- C'est le nom de l'océan face à toi.

5- Lorsqu'un fleuve rejoint un océan on appelle cela un ... (Ici tu te trouves dans celui de la Loire).

9- Nom de l'étrange mousse blanche formée par les vagues.



Les artistes n'étaient pas obligés de créer des oeuvres liées à Saint-Brevin-les-Pins. Il fallait seulement que les oeuvres aient un rapport avec le paysage mais ils l'ont adoré et celui-ci les a beaucoup inspirés.

6

Virginie Barré utilise des couleurs qui ressortent de façon plus forte dans ses illustrations, elle s'en sert souvent pour colorer des formes.

Quelles sont ces couleurs ? Retrouve-les dans ces mots-mêlés.

O	R	O	U	G	E	U
N	A	B	L	E	U	K
W	D	L	T	J	I	N
H	Z	A	D	A	M	D
L	B	N	K	U	I	E
Z	S	C	X	N	S	J
V	E	R	T	E	I	P

7

Comme on l'a vu précédemment, Julien Nédélec a noté en bas de ses oeuvres les coordonnées GPS des lieux sur lesquels il a trouvé la couleur de son oeuvre. **Demande à tes parents leur téléphone et retrouve à quoi correspondent ces coordonnées GPS :**

47.23445321091471 -2.1756631135940556



JULIEN NÉDÉLEC

Julien Nédélec est né à Rennes, en 1982. Il vit et travaille à Nantes. Il adapte souvent son travail aux circonstances, et peut ainsi créer des sculptures, des peintures, des dessins, ou même des installations. Mais il laisse toujours dans ses oeuvres une grande place aux mots. Il aime jouer avec eux en mêlant humour et poésie.

Ici, à Saint-Brevin, il vous propose de regarder ou de jouer avec le paysage de façon ludique. N'hésite pas à faire ce que les panneaux t'indiquent !

4

À la manière de Julien Nédélec, colorie la case avec une couleur qui te rappelle un lieu de Saint-Brevin, note en bas de page le lieu (ou ses coordonnées GPS), puis note en gros le mantra de tes vacances à Saint-Brevin-les-Pins.

Tu peux ensuite découper ton oeuvre et venir la déposer dans l'un des offices de tourisme de Saint-Brevin-les-Pins. Chaque semaine, l'équipe choisira ses préférées et les partagera sur ses réseaux sociaux. N'oublie pas de remplir tes coordonnées au dos.



Mantra

phrase courte et inspirante, que l'on se répète souvent.



Pour réaliser ses oeuvres Julien Nédélec est venu se promener à Saint-Brevin. Il a pris des photos du paysage, puis une fois rentré chez lui grâce à un ordinateur, il a choisi une couleur sur chacune de ses photos pour réaliser les oeuvres que tu observes. Lorsqu'une oeuvre n'a qu'une couleur comme ici, on appelle cela un **monochrome** !



Nom :

Prénom :

âge :




Instagram de ton papa, de ta maman ou de ta grande soeur / grand frère (pour que l'on puisse te prévenir si tu es l'un des coups de coeur de l'office de tourisme.):

Mail :

Pays / Ville :

5

Colorie cette oeuvre de Virginie Barré. Rappelle-toi que Virginie utilise des couleurs primaires très soutenues qui attirent le regard.



VIRGINIE BARRÉ

Virginie Barré est née en 1970, elle vit et travaille à Douarnenez. Elle est inspirée par ce qu'elle lit, ce qu'elle regarde au cinéma, à la télévision ou ailleurs. Elle dessine, peint, sculpte, colle mais elle réalise également des petits films artistiques. Virginie Barré travaille très souvent autour du thème du bord de mer, elle aime aussi y mêler le thème de l'enfance, du jeu et du rêve.

On comprend sans mal qu'elle ait été très inspirée par Saint-Brevin qui répond à beaucoup de ses sources d'inspiration ! Ici elle réalise donc des illustrations de paysages de bord de mer. On ne sait pas très bien si ce sont des paysages rêvés ou s'ils existent vraiment (et c'est volontaire) !